

BRUKSANVISNING – PITAL SPLITT

PITAL

Les sikkerhetsdatablad og bruksanvisning før bruk!

PITAL SPLITT er en ekspanderende mørtel for sprekking/knusing av fjell, tein og betong. Etter ekspansjon blir herdet Pital Splitt til tørt pulver. Kan benyttes innendørs og utendørs. Må **aldri** blandes å fylles i lukket beholder.

Anbefalt hull diameter:	30–50mm (min 25mm)
Hullavstand:	8–15x hulldiameter
Avstand fra hull til ytterkant av stein:	50% av hullavstand
Blandingsforhold vann:	1,3–1,5 ltr pr 5kg Pital Splitt
Min hulldybde:	30cm
Forbruk:	ca 1,45kg pr mtr v / 30mm hull

Bor hull i fjell eller steinen som ønskes delt iht til beskrivelsene, anbefalt minimums diameter er 30mm.

Fyll **kaldt** vann i en bøtte og tilsett 1 pose (5kg) Pital Splitt gradvis under miksing. **Bland grundig!** Fyll hullene i fjellet / steinen og tildekk for å hindre regnvann i å skylle bort Pital Splitt fra hullene. Vi har **en spesial kraftig plast strømpe** som kan brukes hvis det er stort tilsig av vann, med denne plaststrømpen kan man også fjerne fjell og stein under vann!

Ekspansjon / sprekking skjer innen 12 timer til 2 døgn. Pital Splitt vil fortsette å ekspandere i inntil 14 døgn.


⚠ Viktig! Ikke la Pital Splitt lagres i temperaturer over 25°C+, og må på varme dager ikke stå i solen da dette øker temperaturen på Pital Splitt som kan føre til for hurtig reaksjon.

Anbefalt verneutstyr: Vernebriller, Støvmaske, Hansker og Heldekkende dress.



Type
Sommer
Vinter

Temperaturområde
+10°C - +25°C
- 10°C - +15°C



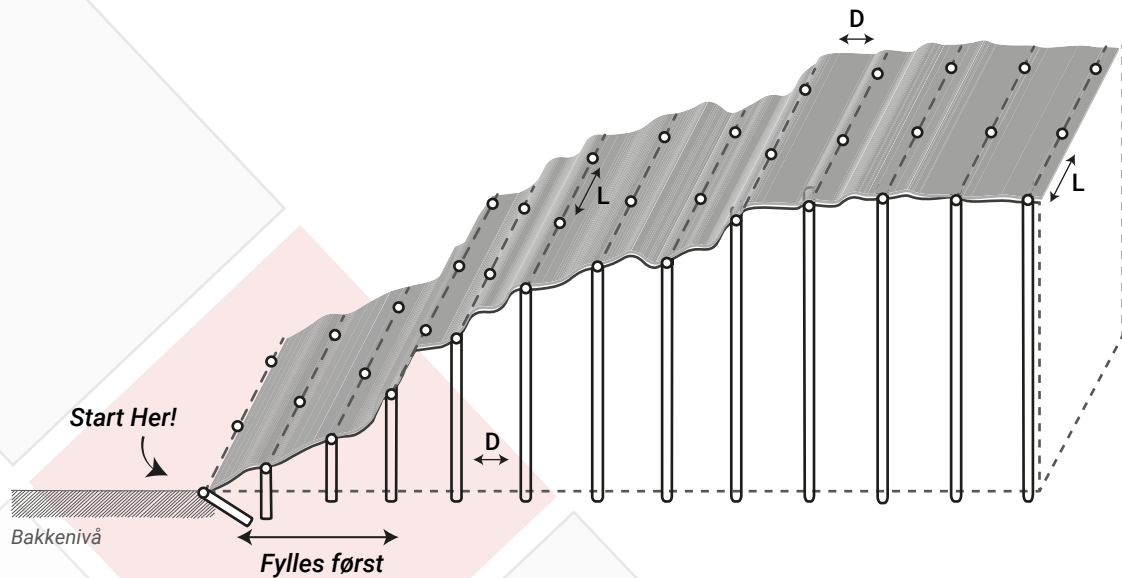
Les sikkerhetsdatabladene nøye før bruk:

<https://pital.no>

Pital Splitting av Fjell

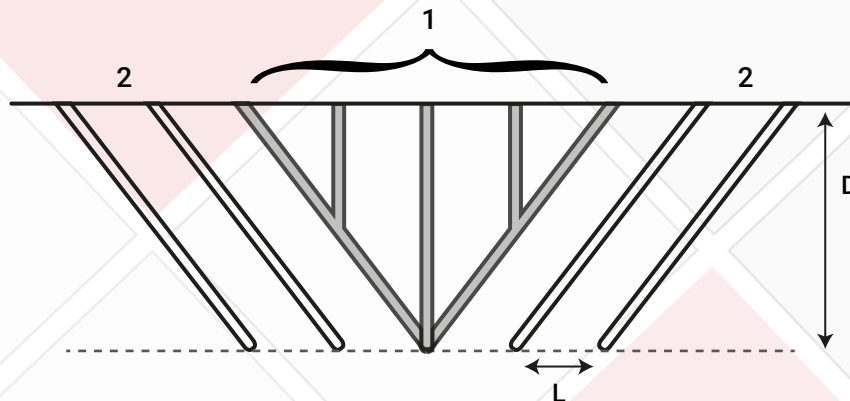
PITAL

Anbefalt hulldiameter (HD): 30-50mm (Minimum 25mm)
Avstand mellom hullene (D) og (L): HD x 8-15
Hulldybde til ønsket ferdig nivå + 20cm



Pital Splitting Grøft

Anbefalt hulldiameter (HD): 30-50mm (Minimum 25mm)
Avstand mellom hullene (D) og (L): HD x 8-15
Hulldybde til ønsket ferdig nivå + 10 cm



Fylling #1 først deretter nr #2 etter ca 12-48 timer

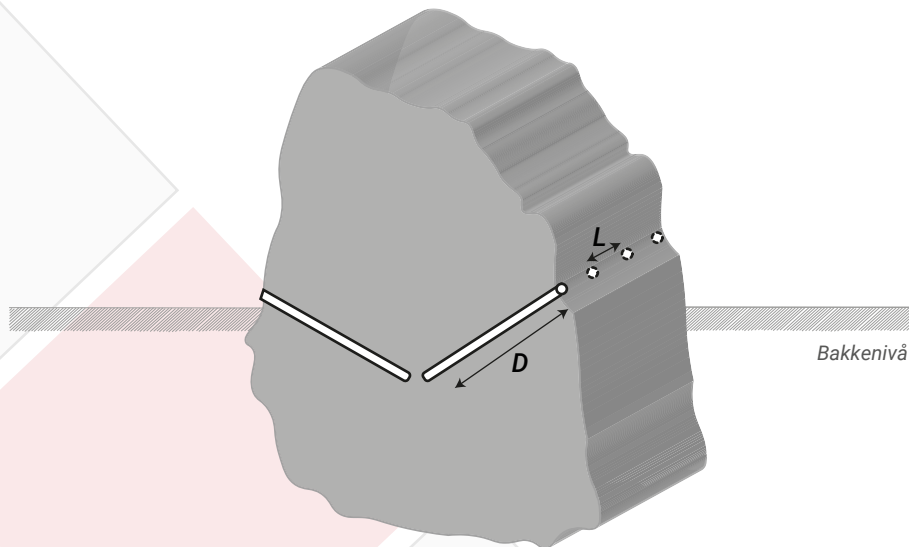
Pital Splitting av fjelltopp

PITAL

Anbefalt hulldiameter (HD): 30-50mm (Minimum 25mm).

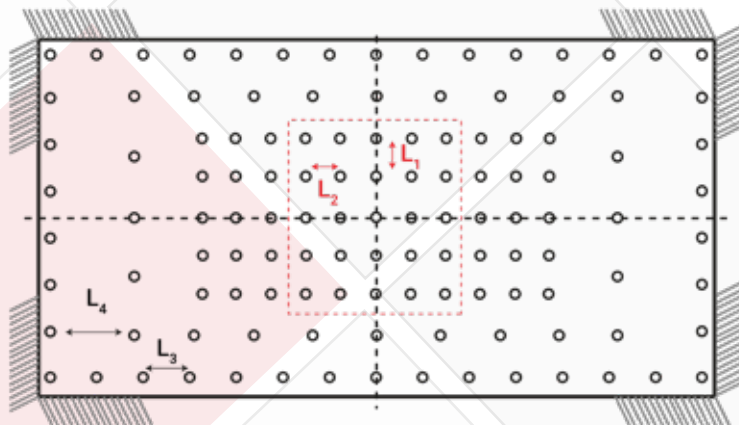
Avstand mellom hullene (L): HD x 8-15 avhenger av hulldiameter og steinhardhet.

Hulldybde (D) 60% - 90% av steinhøyde.

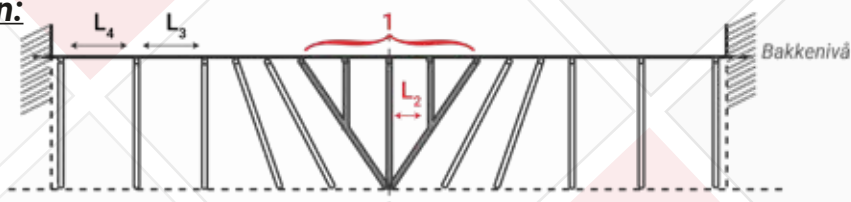


Pital Splitting av Basseng

Sett ovenfra:



Sett fra siden:



Anbefalt hulldiameter (HD): 30-50mm (Minimum 25mm)

Avstand mellom hullene (L_1): HD x 8-15

Avstand mellom hullene (L_2): HD x 8-15

Avstand mellom hullene (L_3): HD x 8-15

Avstand mellom hullene (L_4): HD x 8-15

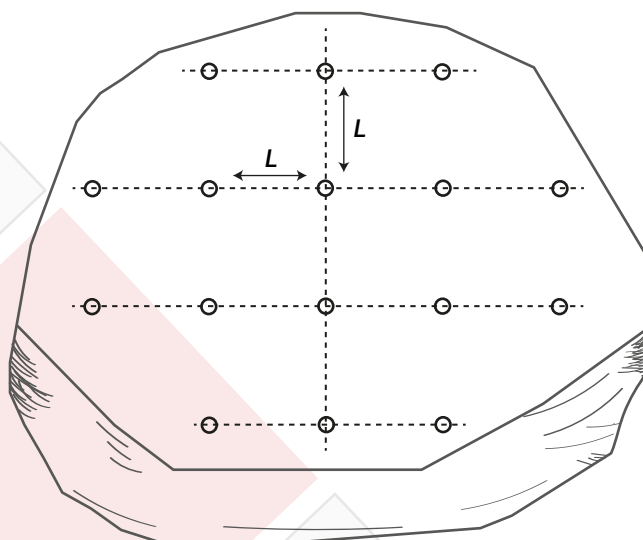
Tips:

Fyll ut **nr.1** først,
deretter de andre
etter ca 12-48 timer.

Pital Splitting av stein > 1 m³

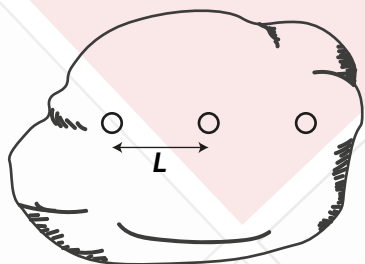
PITAL

Anbefalt hulldiameter (HD): 30-50mm (Minimum 25mm).
Avstand mellom hullene (L): HD x 8-15 avhenger av hulldiameter og steinhardhet.
Hulldybde 60% - 90% av steinhøyde.

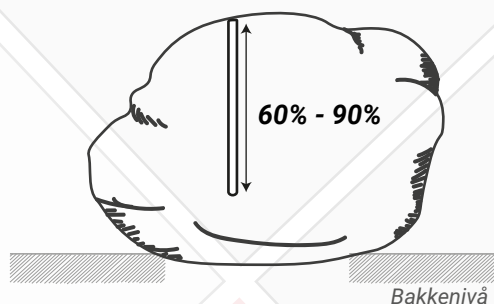


Pital Splitting av stein < 1 m³

Sett ovenfra:



Sett fra siden:



Anbefalt hulldiameter (HD): 30-50mm (Minimum 25mm).
Avstand mellom hullene (L): HD x 8-15 avhenger av hulldiameter og steinhardhet.
Hulldybde 60% - 90% av steinhøyde.